

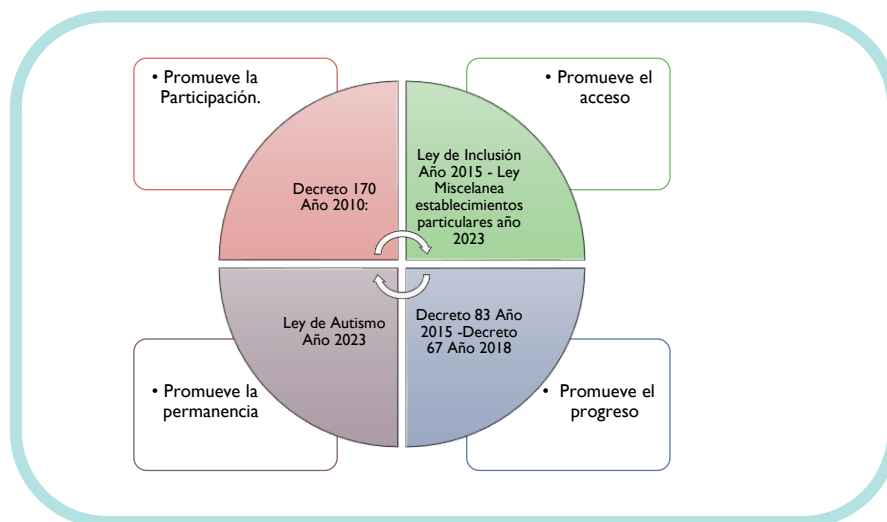
LEY TEA: PROTOCOLO DE DESREGULACIÓN EMOCIONAL Y CONDUCTUAL

INTRODUCCIÓN

A comienzos del año escolar 2023, se promulgó la Ley 21.545 que, “establece la promoción de la inclusión, la atención integral, y la protección de los derechos de las personas con trastorno del espectro autista en el ámbito social, de salud y educación. Lo anterior, con el propósito de avanzar hacia una sociedad más inclusiva en la cual, todos los niños, niñas y jóvenes que forman parte del Espectro Autista puedan formar parte del sistema educativo tradicional. Es así como a partir de ese momento surge la llamada Ley TEA, la cual busca asegurar el derecho a la igualdad de oportunidades y resguardar el acceso a la educación eliminando cualquier forma de discriminación; además de promover un abordaje integral, dando una respuesta sensible y pertinente a las necesidades específicas dentro de contextos escolares¹.

La Ley TEA, es una ley que viene a complementar el marco normativo que ya existía en nuestro país y que releva la importancia de avanzar desde el concepto de integración escolar a educación inclusiva.

Cuáles son las leyes que regulan este avance:



¹ En el presente documento se utilizan de manera inclusiva términos como “el docente”, “el estudiante”, “el profesor”, y sus respectivos plurales (así como otras palabras equivalentes en el contexto educativo) para referirse a hombres y mujeres., se utiliza esta forma de redacción ara evitar la saturación gráfica y léxica, que dificulta la comprensión y limita la fluidez de lo expresado.

PLAN DE PREVENCIÓN PARA IMPLEMENTAR ACOMPAÑAMIENTO EMOCIONAL Y CONDUCTUAL (PAEC)

Nuestro establecimiento implementará un plan de Acompañamiento Emocional y Conductual para cada estudiante que tenga TEA².

Para la elaboración del PAEC se considerará el Principio de Neurodiversidad, el cual nos señala que, *“las personas tienen una variabilidad natural en el funcionamiento cerebral y presentan diversas formas de sociabilidad, aprendizaje, atención, desarrollo emocional y conductual, y otras funciones neurocognitivas”*³, lo cual se puede relacionar directamente con el hecho de que, cuando esa diferencia o diversidad en el neurodesarrollo típico, se manifiesta en dificultades significativas en la iniciación, reciprocidad y mantención de la interacción y comunicación social al interactuar con los diferentes entornos, así como también, en conductas o intereses restrictivos o repetitivos, se configure un Trastorno de Espectro Autista, a partir del cual la persona puede presentar, tal como dice su nombre, un amplio espectro de características de funcionamiento y una amplia variedad de necesidades específicas de apoyo, requiriendo de procesos de atención integral a su desarrollo.

En qué señales debemos estar alertas para identificar un estudiante con TEA:

- 1) No todos los niños/as neurodivergentes son iguales.
- 2) Algunos de sus comportamientos pueden ser un medio de comunicación.
- 3) Tienen muchas habilidades y talentos.
- 4) Los estudiantes neurodivergentes a menudo tienen dificultades para conectarse social y emocionalmente con los demás.

En qué nos debemos fijar para identificar esas señales y establecer un PAEC:



² **Plan de acompañamiento emocional y conductual.** El establecimiento, con los estudiantes debidamente diagnosticados como personas con trastorno del espectro autista, llevará a cabo un plan de manejo individual con el estudiante, para identificar y, consecuentemente, evitar de la forma más efectiva posible aquellas situaciones de mayor vulnerabilidad que pueden gatillar conductas y desregulaciones emocionales y conductuales por parte del párvulo o estudiante. El Plan será diseñado, considerando la naturaleza individual de las necesidades específicas de apoyo y trabajado en conjunto con su familia.

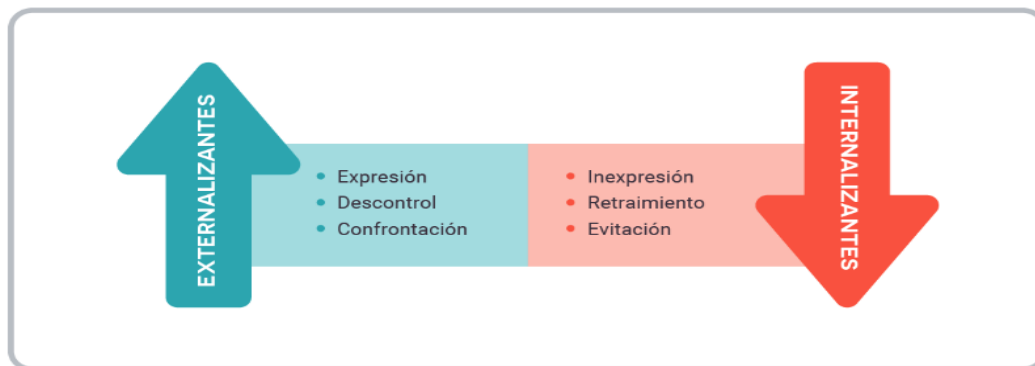
Para ello, nuestro establecimiento consultará al padre, madre o apoderado la existencia de indicaciones especiales ante una situación de mayor vulnerabilidad emocional y/o desafío conductual del estudiante, por parte de profesionales de apoyo especialistas, a fin de ser incorporado en el Plan de Acompañamiento Emocional y Conductual. Esta información por parte de los padres y/o apoderados deberá ser permanentemente informada por los tutores de él o la estudiante al establecimiento educacional, a fin de mantener actualizado el Plan conforme a las últimas indicaciones de los médicos y/o especialistas tratantes. De este trabajo mancomunado entre la familia del estudiante y el establecimiento quedará constancia en las respectivas citaciones y acuerdos adoptados en conjunto, como también el no entregar la información requerida, pudiendo activar protocolos correspondientes.

Esta información sólo será administrada por los docentes y asistentes de la educación y su contenido será confidencial.

³ Ley 21.545 Artículo 2.

Este conocimiento de la neurodiversidad en el aula implica adaptar las estrategias de enseñanza y los entornos de aprendizaje para satisfacer las necesidades individuales de todos los estudiantes⁴.

Es importante señalar que, todas estas conductas **tienen como objetivo final recobrar un estado de calma y regulación emocional**, sin embargo, para recobrar es estado de calma se pasa por un desajuste que se manifiesta de forma externalizante o internalizante.



Una vez que hemos comprendido la naturaleza neuropsicológica de la vulnerabilidad emocional y conductual que presentan las personas autistas en su desarrollo, podemos comprender la relevancia de generar en nuestra comunidad educativa un PAEC que resguarde su bienestar, aprendizaje y participación social, entendiendo que:

- El desarrollo y funcionamiento cerebral de una persona es diverso y sus características personales y distintivas enriquecen la vida en comunidad.
- La diversidad forma parte de la condición humana, y la neurotipicidad y la neurodivergencia son una expresión natural de esa diversidad.
- El desarrollo humano ocurre en contexto, el que puede mitigar o agudizar los desafíos que una persona autista tiene respecto de su neurodesarrollo y en relación con los desafíos del entorno.
- Avanzar hacia una educación inclusiva implica desplegar una transformación de las comunidades educativas, lo que significa promover un cambio en las políticas de gestión educativa y en las prácticas pedagógicas hacia una cultura neuroinclusiva⁵.

Considerando lo anterior es necesario resignificar la naturaleza de los episodios de desregulación emocional y conductual que vivencian o manifiestan los y las estudiantes autistas.

Al respecto, por una parte, la desregulación emocional y conductual puede ser una situación gatillada por un estado de malestar personal del niño o la niña, que da lugar a una manifestación conductual poco apropiada en relación con el contexto. Por otro lado, considerar que, hay situaciones que en sí misma resultan altamente

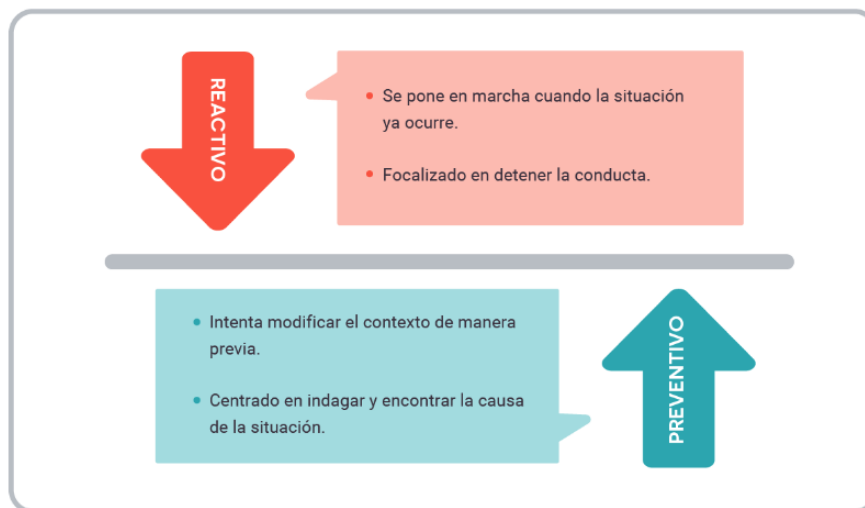
⁴ Destacamos que este protocolo se encuentra en congruencia con todos los Reglamentos y PEI del Colegio que determinan los criterios, estrategias y medidas que se aplicarán a la generalidad del estudiantado considerando también las excepciones ante la presencia de conductas que requerirán ser revisados y ajustados, dada su pertinencia para la salud y situación personal de cada estudiante, y en consideración a la temática que aborda este texto.

⁵ Gestión Educativa para la inclusión, EducarChile 2024.

desafiantes para un estudiante autista, y que por su naturaleza gatillan una desregulación emocional y/o conductual.

Ejemplos de gatillantes internos-externos

- Internos: dolor físico o cansancio, lo que genera episodios de mayor vulnerabilidad que es inherente a la persona.
- Externas, sobrecarga sensorial o cambios no previstos en el contexto.



Es indispensable para generar un PAEC reconocer, en los casos que esto es posible, las señales iniciales de un estudiante, previas a que se desencadene una desregulación. *Algunos ejemplos podrían ser: en el caso de estudiantes del espectro Autista, suelen parecer ritualistas y tendientes a la inflexibilidad e invarianza, así como a presentar hipersensibilidades a nivel sensorial, acompañados de estados de ansiedad*⁶.

Reconocer los elementos del entorno que habitualmente preceden a la desregulación emocional y conductual seguidamente a una intervención preventiva debe apuntar tanto a la circunstancia que la precede en el ámbito escolar, como en otros ámbitos de su vida diaria donde ocurren, o desde donde se observan factores que la predisponen.

Uno de los factores externos al aula comúnmente asociado a desregulación emocional y conductual son los trastornos del sueño, por lo mismo la importancia de la comunicación con la familia para detectarlo, prevenir las conductas no deseadas en aula y planificar los apoyos.

Estrategias preventivas:⁷

- Establecer rutinas predecibles y límites claros: entregando seguridad y control del entorno.

⁶ Orientaciones Protocolo de respuesta a situaciones de desregulación emocional y conductual en establecimientos educacionales. (MINEDUC, 2022).

⁷ Gestión Educativa para la inclusión, EducarChile 2024.

- Anticipación de la jornada escolar y regulación de la demanda académica
- Manejo de los estímulos sensoriales.
- Modelar lenguaje verbal y no verbal: a través de una escucha activa, sin interrupciones, a la altura de cada estudiante, dialogando en positivo, sin juicios de valor.
- Despliegue de sistemas aumentativos alternativos de comunicación con estudiantes que no han accedido al lenguaje verbal
- Modelado de comportamiento de los estudiantes, aprenden a imitar sus reacciones emocionales.
- Apoyo conductual positivo.
- Validar emociones: es fundamental validar y reconocer las emociones de los estudiantes. Permitiendo la libre expresión, sin juzgar o desestimar, en un ambiente de apertura.
- Potenciar la independencia y autonomía progresiva: para que cada estudiante tome decisiones y desarrolle sus tareas por sí mismo/a.
- Fomentar el autoconocimiento: ofrecer oportunidades de desarrollar una comprensión más profunda de sí mismo/a.
- Promover relaciones sociales gratificantes, respetuosas y positivas.
- Desarrollar el sentido de cuidado y preocupación por otros y otras, de manera constructiva, pacífica y respetuosa; y mediar con el grupo de pares para evitar episodios de maltrato entre iguales.
- Valores y normas sociales: para que logren reconocer, entender e identificar qué acciones se pueden o no realizar, según el contexto en el que participen.
- Identificación de un referente afectivo de contención emocional en el equipo docente.
- Conciencia emocional: reconocimiento progresivo de emociones, que sus estudiantes comprendan lo que sienten y por qué se sienten de esa manera y como lo experimentan en su cuerpo.
- Incorporar una educación emocional intencionada y sistemática.
- Promover estrategias de regulación y gestión emocional: para que puedan expresar sus emociones (de la manera en que el/la estudiante se comunique) y pueda reconectarse consigo mismo/a.
- Empatizar con las emociones del niño o la niña: conectar con el otro, vinculándose con las situaciones desafiantes que enfrenta.

Medidas preventivas para apoyar a los estudiantes con TEA:



PROTOCOLO ANTE DESREGULACIONES Y SITUACIONES DESAFIANTES.

El siguiente protocolo tiene como propósito definir los pasos a seguir ante situaciones desregulaciones y situaciones desafiantes de los estudiantes TEA de nuestro establecimiento.

Comprendiendo e identificando las señales de alertas, será posible reconocer las etapas de evolución de la desregulación emocional y conductual detectado los niveles de intensidad⁸.

A través de este protocolo, nuestro establecimiento busca eliminar toda forma de exclusión o segregación arbitraria que impida el ejercicio de los derechos y participación de los miembros de la comunidad educativa⁹.

En las siguientes páginas se abordarán paso a paso las exigencias de la Circular 586 de la Supereduc, cuyo objetivo es tanto entregar orientaciones a la comunidad educativa, así como también de una intervención directa en aquellas situaciones de desregulación emocional y conductual (DEC).

- (i) La identificación de las etapas que componen el procedimiento mediante el cual se abordarán situaciones de crisis o desregulación emocional y conductual ocurridas en el establecimiento educacional, así como de las acciones que contempla cada una de ellas.
- (ii) La identificación del o los funcionarios responsables de activar el protocolo y realizar las acciones que se establezcan en él, con especial consideración a las indicaciones individuales de respuesta contenidas en el Plan de Acompañamiento. Asimismo, se definirá quién tomará la decisión de solicitar la presencia del padre, madre o tutor legal ante emergencias respecto a la integridad del estudiante autista.
- (iii) Las medidas que se adoptarán inmediatamente para el resguardo físico y emocional de los estudiantes involucrados, considerando la urgencia de activar el protocolo de accidentes escolares, en los casos que corresponda, y la necesidad de solicitar la presencia del padre, madre o apoderado.
- (iv) La forma de comunicación al padre, madre, apoderado o tutor legal en caso de que se requiera su asistencia con motivo de una emergencia respecto de la integridad de un estudiante autista. En cualquier caso, esta forma de comunicación deberá ser la más expedita indicada por la familia, siempre que asegure que el adulto responsable se encuentra debidamente enterado de la situación.
- (v) La manera en que se certificará la referida asistencia del padre, madre, apoderado o tutor legal al establecimiento educacional, para que éstos puedan acreditar dicha circunstancia ante su empleador.
- (vi) La identificación del encargado de registrar lo sucedido en una ficha de registro anecdótico, (Bitácora) que permita advertir en el futuro los posibles gatillantes y estresores del comportamiento del estudiante afectado y sirva de insumo para evaluar con posterioridad tanto el manejo de la situación como una reformulación del Plan de Acompañamiento, de ser necesario. Este documento debe contener, al menos, la individualización del estudiante; la fecha y hora en que ocurrió la situación de desregulación emocional y conductual; la individualización de los asistentes y/o docentes que intervinieron; la indicación acerca de si se contactó al apoderado para que acudiese al establecimiento; el relato del incidente y su contexto; y una descripción de las medidas adoptadas y la evaluación de su incidencia positiva o negativa en la conducta del estudiante.
- (vii) Las acciones de seguimiento y evaluación, así como los plazos en que éstas se llevarán a cabo.

⁸ Es muy importante: no reprender al estudiante, no amenazar con futuras sanciones o pedirle que “no se enoje”. no intentar razonar con él respecto a su conducta en ese momento.

⁹ circular 586, Supereduc. 27 de diciembre 2023.

DEFINICIONES

DEFINICIÓN DE DESREGULACIÓN CONDUCTUAL Y EMOCIONAL: reacción motora y emocional a uno o varios estímulos o situaciones desencadenantes, en donde el niño, niña, adolescente o joven (NNAJ) no logrará comprender su estado emocional ni logrará expresar sus emociones o sensaciones, presentando dificultades más allá de lo esperado a su edad o desarrollo evolutivo para autorregularse y volver a un estado de calma y/o no logran desaparecer después de un intento de intervención del educador/a utilizado con éxito en otros casos; percibiéndose externamente por más de un observador como una situación de “descontrol”.¹⁰

CARACTERÍSTICAS DE LA DEC: no es un diagnóstico en sí, puede aparecer en distintos grados; subyacer a distintas condiciones como por ejemplo Espectro Autista, Trastorno de Ansiedad, Déficit Atencional con Hiperactividad entre otros, sino que ser gatillados por factores estresantes del entorno físico y social en niños, niñas y jóvenes con mayor vulnerabilidad emocional, -incluyendo el comportamiento de los adultos; se relaciona principalmente con comportamiento de tipo disruptivo y de menor control de los impulsos.

INTERVENCIÓN EN CRISIS (IC): es la estrategia que se utiliza como primer auxilio - emocional y físico- y se aplica en el momento crítico cuyo objetivo es que la persona salga del estado de trastorno y recupere la funcionalidad para afrontar el evento a nivel emocional, conductual y racional, por lo tanto, es una ayuda breve e inmediata de apoyo a la persona para restablecer su estabilidad personal a nivel emocional, físico, cognitivo, conductual- social. Considera proporcionar ayuda, reducir el riesgo para sí y otros y conectar con los recursos de ayuda cuando se requiere.

ACTITUDES PARA REALIZAR IC: los adultos responsables deben mantener la calma, ajustar su nivel de lenguaje y comunicarse de manera clara, precisa, concisa, sin largos discursos; con voz tranquila, expresando gestos que transmitan serenidad (comunicación no verbal), ya que, de lo contrario, existe el riesgo de que la intervención pueda agravar los hechos o consecuencias para el propio estudiante y para su entorno inmediato.¹¹

(I) LA IDENTIFICACIÓN DE LAS ETAPAS QUE COMPONEN EL PROCEDIMIENTO MEDIANTE EL CUAL SE ABORDARÁN SITUACIONES DE CRISIS O DESREGULACIÓN EMOCIONAL Y CONDUCTUAL OCURRIDAS EN EL ESTABLECIMIENTO EDUCACIONAL, ASÍ COMO DE LAS ACCIONES QUE CONTEMPLA CADA UNA DE ellas.

¿CUÁNDO DEBEMOS ACTIVAR EL SIGUIENTE PROTOCOLO?

Cuando existan las siguientes alertas:

- ✓ **Desajuste emocional y/o conductual:** episodio de duración variable en que un estudiante pierde, en forma total o parcial, su capacidad habitual de control sobre sí mismo, producto del impacto que genera una situación vivenciada como crítica. En este estado se puede ver afectado el ámbito emocional, ideacional, conductual y/o relacional.
- ✓ **Agitación psicomotora:** es un estado de marcada excitación mental acompañado de un aumento inadecuado de la actividad motora, en grado variable, desde una mínima inquietud hasta movimientos descoordinados sin un fin determinado que presenta una persona con o sin enfermedad mental.

¹⁰ Orientaciones Protocolo de respuesta a situaciones de desregulación emocional y conductual en establecimientos educacionales. (MINEDUC, 2022).

¹¹ Ibid.

ETAPA INICIAL: previamente haber intentado manejo general sin resultados positivos y **sin que se visualice riesgo para sí mismo/a o terceros**; se deberán poner en práctica acciones tales como, con el estudiante:

- Cambiar la actividad, la forma o los materiales, a través de los que se está llevando a cabo la actividad; por ejemplo, cuando reacciona con frustración en alguna actividad artística con témpera, permitir que utilice otros materiales para lograr el mismo objetivo.
- En los más pequeños pueden usarse rincones con casas de juego en donde permanezcan al detectarse la fase inicial de la desregulación y antes de su amplificación en intensidad, y donde pueda recibir atención y monitoreo de un adulto hasta que se reestablezca a su estado inicial.
- Utilizar el conocimiento sobre sus intereses, cosas favoritas, hobbies, objeto de apego en la estrategia de apoyo inicial a la autorregulación.
- Si se requiere, se permitirá salir un tiempo corto y determinado a un lugar acordado anticipadamente con la familia en el PAEC, con el objeto del manejo de la ansiedad y autorregularse emocionalmente, Siempre se considerará factores como la edad, situaciones de discapacidad física y/o intelectual, trastornos de salud mental u otros, en los apoyos que pueda requerir durante el tiempo fuera del aula.
- Si durante el tiempo establecido que se mantendrá fuera del aula, por su edad u otras razones, requiere compañía de la persona a cargo¹², esta puede iniciar contención emocional-verbal, esto es, se intentara mediar verbalmente en un tono que evidencie tranquilidad, haciéndole saber al estudiante que está ahí para ayudarlo. Las acciones serán aplicadas según cada estudiante y los resultados de las encuestas aplicadas al iniciar el año escolar. En todos los casos, intentar dar más de una alternativa, desde la cual la/el estudiante pueda elegir, como primer paso hacia el autocontrol.
- Paralelamente, analizar información existente o que pueda obtenerse, sobre el estado del estudiante antes de la desregulación, por ejemplo, si durmió mal, si sucedió algún problema en su casa o traslado, algún evento “gatillador” en el aula, que aporten al manejo profesional.

RESPONSABLES: Los funcionarios responsables de activar el protocolo y realizar las acciones, **será el Profesor/a Jefe y/o de asignatura, Equipo PIE, asistentes de aula, inspectores, Equipo de Convivencia Escolar**, teniendo para ello especial consideración a las indicaciones individuales de estudiantes contenidas en el Plan de Acompañamiento.

A. ETAPA DE AUMENTO DE LA DESREGULACIÓN EMOCIONAL Y CONDUCTUAL, CON AUSENCIA DE AUTOCONTROLES INHIBITORIOS COGNITIVOS Y RIESGO PARA SÍ MISMO/A O TERCEROS:

Cuando el estudiante no responde a comandos de voz, ni a mirada o intervenciones de terceros, al tiempo que aumenta la agitación motora sin lograr conectar con su entorno de manera adecuada.

El responsable sea Profesor/a acompañante y/o de asignatura, inspectores, Equipo PIE y/o convivencia Escolar, según PAEC debe “acompañar” y no interferir en su proceso de manera invasiva, con acciones como ofrecer soluciones, o pidiéndole que efectúe algún ejercicio, pues durante esta etapa de una desregulación el estudiante no está logrando conectar con su entorno de manera esperable.

Acciones inmediatas a aplicar adaptables conforme edades y características del estudiante:

- Permitirle ir a un lugar que le ofrezca calma o regulación sensorio motriz (por ejemplo, una sala pre-acordada que tenga algunos implementos que le faciliten volver a la calma).
- Permitir, cuando la intensidad vaya cediendo, la expresión de lo que le sucede o de cómo se siente, con

¹² Designada por la dirección del establecimiento.

una persona que represente algún vínculo para él/ella, en un espacio diferente al aula común, a través de conversación, dibujos u otra actividad que para el/la NNA sea cómoda.

- Conceder un tiempo de descanso cuando la desregulación haya cedido.
- Retirar elementos peligrosos que estén al alcance del estudiante: tijeras, cuchillos cartoneros, piedras, palos, otros.
- Reducir estímulos que provoquen inquietud, por ejemplo: luz, ruidos.
- Evitar aglomeraciones de personas que observan, sean estos niños/as o adultos.

B. ETAPA DE AUMENTO DE LA DESREGULACIÓN EMOCIONAL Y CONDUCTUAL, CON AUSENCIA DE AUTOCONTROLES INHIBITORIOS COGNITIVOS Y RIESGO PARA SÍ MISMO/A O TERCEROS, QUE NO IMPLIQUE MECANISMO DE CONTENCIÓN POR LA FUERZA DE UN ADULTO:

Cuando el estudiante no responde a comandos de voz, ni a mirada o intervenciones de terceros, al tiempo que aumenta la agitación motora sin lograr conectar con su entorno de manera adecuada. El encargado debe “acompañar” y no interferir en su proceso de manera invasiva, con acciones como ofrecer soluciones, o pidiéndole que efectúe algún ejercicio, pues durante esta etapa de una desregulación el estudiante no está logrando conectar con su entorno de manera esperable.

Acciones a aplicar adaptables conforme edades y características del estudiante:

- Permitirle ir a un lugar que le ofrezca calma o regulación sensorio motriz (por ejemplo, una sala pre-acordada que tenga algunos implementos que le faciliten volver a la calma).
- Permitir, cuando la intensidad vaya cediendo, la expresión de lo que le sucede o de cómo se siente, con una persona que represente algún vínculo para él/ella, en un espacio diferente al aula común, a través de conversación, dibujos u otra actividad que para el/la NNA sea cómoda.
- Conceder un tiempo de descanso cuando la desregulación haya cedido.
- Retirar elementos peligrosos que estén al alcance del estudiante: tijeras, cuchillos cartoneros, piedras, palos, otros.
- Reducir estímulos que provoquen inquietud, por ejemplo: luz, ruidos.
- Evitar aglomeraciones de personas que observan, sean estos niños/as o adultos.

C. ETAPA QUE INVOLUCRA DESCONTROL Y LOS RIESGOS PARA SÍ O TERCEROS, IMPLICAN LA NECESIDAD DE CONTENER FÍSICAMENTE AL ESTUDIANTE:

Acciones inmediatas a aplicar adaptables conforme edades y características del estudiante:

Esta contención tiene el objetivo de inmovilizar al estudiante para evitar que se produzca daño a sí mismo o a terceros, por lo que se recomienda realizarla solo en caso de extremo riesgo para un estudiante o para otras personas de la comunidad educativa.

Su realización debe ser efectuada por las psicólogas Yesenia Contreras y Leslie Villegas que manejan las técnicas apropiadas: acción de mecedora, abrazo profundo y primeros auxilios psicológicos.

Para efectuar este tipo de contención debe existir autorización escrita por parte de la familia para llevarla a cabo, y solamente cuando el estudiante dé indicios de aceptarla, ya que puede tener repercusiones negativas en el momento o a futuro.

Esta medida se describirá en el PAEC de cada estudiante y en cada situación (sala de clase, recreo, otro), de modo que se identifique su necesidad, con respeto a su dignidad. Será elaborada en conjunto por quienes intervengan con el estudiante generando criterios consensuados, acompañado por una bitácora para mantener un registro de la evolución de la conducta en el tiempo conforme a la intervención planificada.

En circunstancias extremas puede requerirse trasladar al estudiante a centros de salud, para lo cual es relevante que los responsables en el establecimiento puedan previamente establecer contacto con el centro de salud más cercano, para definir de manera conjunta la forma de proceder y, en acuerdo con apoderado, la forma de traslado, con apego a la normativa y a la seguridad de todas las partes involucradas.

Además de los posibles factores desencadenantes ya señalados, en algunos casos dicha desregulación emocional y conductual puede darse asociada a efectos adversos de medicamentos neurológicos o psiquiátricos, de ahí la importancia de la articulación con la familia y los centros de salud.

En situaciones donde existe alto riesgo para el estudiante o terceros, es importante coordinarse con equipo médico tratante o efectuar derivación a médico psiquiatra, para recibir el apoyo pertinente y orientaciones de acciones futuras conjuntas, ya que pueden existir diagnósticos concomitantes que requieran de tratamiento médico y/o de otros especialistas

RESPONSABLES: los funcionarios responsables de activar el protocolo y realizar las acciones descritas, con especial consideración a las indicaciones individuales de estudiantes contenidas en el Plan de Acompañamiento, **será el Profesor/a Jefe y/o de asignatura, Equipo PIE, asistentes de aula, inspectores, Equipo de Convivencia Escolar.**

Etapas que componen el procedimiento	Característica de la Etapa	Responsables de realizar las acciones; Comunicación Y Registro	Plazo
Paso 1. Detección Temprana	Todo estudiante que cuenten con certificado médico, que acredite su condición de TEA, se elaborara un Plan de Acompañamiento individual conductual y emocional específico de acuerdo con las características y orientaciones de su especialista	Equipo de Integración y/o convivencia, Familia y Especialista.	Inicio año escolar
A.ETAPA INICIAL: Acciones a seguir ante situaciones de crisis o desregulación emocional y conductual ocurridas en el establecimiento educacional por estudiante TEA. sin que se visualice riesgo para sí mismo/a o terceros:	En esta etapa de desregulación no se visualiza riesgo para sí mismo/a o terceros. <u>Obligación:</u> Cualquier miembro de la comunidad escolar del COLEGIO, sea directivo, docente, estudiante, profesional de apoyo, administrativo y personal auxiliar, que tome conocimiento de una situación de crisis o desregulación emocional y conductual ocurridas en el establecimiento educacional por estudiante TEA, le corresponderá, avisar al profesor o cualquier funcionario más cercano para asistir al estudiante.	El responsable sea el Profesor/a Jefe y/o de asignatura, Equipo PIE, asistentes de aula, inspectores, Equipo de Convivencia Escolar, según PAEC debe “acompañar” y activar el protocolo, para lo cual, adoptará algunas de las medidas establecidas en la letra A), de lo cual se dejará evidencia en el libro de clase y se levantará la Bitácora, se informará a los padres y apoderados vía telefónica, y/o libreta comunicaciones o correo electrónico.	Inmediato
B.ETAPA DE AUMENTO DE LA DESREGULACIÓN EMOCIONAL Y CONDUCTUAL SIN QUE SEA NECESARIO UN MECANISMO DE CONTENCIÓN FÍSICA DE PARTE DE UN ADULTO.	Se percibe ausencia de autocontroles inhibitorios cognitivos y existe riesgo para sí mismo/a o terceros. En caso de que la situación requiera asistencia del padre o madre, con motivo de una emergencia respecto de la integridad estudiante autista, se establecerá	Cualquier miembro de la comunidad escolar del le El responsable sea el Profesor/a Jefe y/o de asignatura, Equipo PIE, asistentes de aula, inspectores, Equipo de Convivencia Escolar, según PAEC debe “acompañar” y será el Responsable de tomar la decisión de solicitar la presencia del	Inmediato

	<p>procedimiento de contacto con la familia.</p> <p><u>Obligación:</u> Cualquier miembro de la comunidad escolar del COLEGIO, sea directivo, docente, estudiante, profesional de apoyo, administrativo y personal auxiliar, que tome conocimiento de una situación de crisis o desregulación emocional y conductual ocurridas en el establecimiento educacional por estudiante TEA, le corresponderá, avisar al profesor o cualquier funcionario más cercano para asistir al estudiante.</p>	<p>padre, madre o tutor legal ante emergencias respecto a la integridad del estudiante autista, se comunicará con la familia vía telefónica por ser la manera más expedita indicada por la familia en PAEC.</p> <p>Se levantará Bitácora y registro</p>	
<p>C.ETAPA QUE INVOLUCRA TOTAL DESCONTROL</p>	<p>Los riesgos para sí o terceros implican la necesidad de contener físicamente al estudiante.</p> <p><u>Obligación:</u> Cualquier miembro de la comunidad escolar del COLEGIO, sea directivo, docente, estudiante, profesional de apoyo, administrativo y personal auxiliar, que tome conocimiento de una situación de crisis o desregulación emocional y conductual ocurridas en el establecimiento educacional por estudiante TEA, le corresponderá, avisar al profesor o cualquier funcionario más cercano para asistir al estudiante.</p>	<p>Cualquier miembro de la comunidad escolar del COLEGIO, sea directivo, docente, estudiante, profesional de apoyo, administrativo y personal auxiliar, que tome conocimiento de una situación de crisis o desregulación emocional y conductual ocurridas en el establecimiento educacional por estudiante TEA, le corresponderá de inmediato comunicar a su profesor jefe, conforme al PAEC.</p> <p>El responsable será el Profesor/a Jefe y/o de asignatura, Equipo PIE, Equipo de Convivencia Escolar, de tomar la decisión de solicitar la presencia del padre, madre o tutor legal ante emergencias respecto a la integridad del estudiante autista, se comunicará con la familia vía telefónica por ser la manera más expedita indicada por la familia en PAEC.</p>	<p>Inmediato.</p>

(I) MEDIDAS INMEDIATAMENTE PARA EL RESGUARDO FÍSICO Y EMOCIONAL DE LOS ESTUDIANTES INVOLUCRADOS.

Las Acciones inmediatas a aplicar adaptables conforme edades y características del estudiante, serán las señaladas conforme a la etapa A y B, debiendo tener siempre en consideración el Plan de Acompañamiento Individual, con el objeto de superar la crisis.

En caso de determinar la necesidad de derivar a una intervención en centro de asistencia de salud, se deberá activar conjuntamente protocolo de accidente escolar, con el objeto de resguardar la integridad física y psicológica del estudiante.

En el caso de estudiantes que se encuentren en tratamiento anterior con especialistas externos al establecimiento educacional como por ejemplo psicoterapia o fármacos, el equipo de ciclo y profesor tutor deben disponer de la información e indicaciones relevantes del médico, u otro profesional tratante, ante la eventualidad de un episodio de DEC y que el/ la estudiante necesite el traslado a un servicio de urgencia y dicha información sea requerida.

COMUNICACIÓN ENTREGA DE INFORMACION CONSENTIMIENTO DE LA FAMILIA:

Es responsabilidad de la familia entregar toda información solicitada en la bitácora, para que el establecimiento, a través del funcionario encargado, puede actuar acorde a la situación particular de cada estudiante. Esta información, su manejo y uso, siempre debe contar con el acuerdo (consentimiento) previo de la familia, asegurando la confidencialidad que amerita cada caso. Asimismo, es fundamental que, con antelación, se haya establecido, y registrado donde corresponda al adulto responsable de la familia, tutor legal o persona significativa con quien comunicarse ante dicha situación.

¿CÓMO APOYAR A LOS TESTIGOS DE UNA DEC?

- Realizar contención inicial en el curso con el equipo que determine la Dirección del colegio. El objetivo de la contención es dar tranquilidad, evitar la alarma y reconocer a los estudiantes que puedan necesitar un mayor apoyo.
- Explicar la situación con calma, con un lenguaje acorde con la edad de los estudiantes y con foco en la transmisión de seguridad.
- Determinar si es recomendable continuar la jornada escolar o suspender para el curso o nivel determinado.
- La dirección del colegio, en coordinación con el profesor jefe, deberán decidir según las características de la situación y los testigos involucrados, proteger la difusión de contenido inadecuado o riesgoso.
- Enfatizar a la comunidad escolar -según sea el caso- que ninguno de sus miembros está autorizado a difundir imágenes o videos relativos a los acontecimientos, por cualquier medio, ya sea dentro o fuera del colegio. Explicar el impacto emocional negativo que ello puede tener, así como cualquier otra difusión de información sobre el caso.

(II) COMUNICACIÓN CON PADRE, MADRE, APODERADO O TUTOR LEGAL EN CASO DE QUE SE REQUIERA SU ASISTENCIA CON MOTIVO DE UNA EMERGENCIA RESPECTO DE LA INTEGRIDAD DE UN ESTUDIANTE AUTISTA.

El encargado de activar el protocolo se comunicará vía telefónica con quien la familia designe como responsable frente a un caso de DEC en las etapas b y c., de acuerdo a la priorización registrada en el Plan de Acompañamiento Emocional y Conductual. En caso de que quien esté registrado como prioridad N° 1. No conteste o no sea posible comunicarse con él, se contactará a la prioridad N° 2, así sucesivamente.

La hora del llamado y el motivo de la citación quedarán registrado en la Bitácora.

(III) EL ESTABLECIMIENTO CERTIFICARÁ LA REFERIDA ASISTENCIA DEL PADRE, MADRE, APODERADO O TUTOR LEGAL AL ESTABLECIMIENTO EDUCACIONAL, PARA QUE ÉSTOS PUEDAN ACREDITAR DICHA CIRCUNSTANCIA ANTE SU EMPLEADOR.

En caso de que ante una DEC de un estudiante diagnosticado con autismo, se requiera la asistencia del padre, madre, apoderado o tutor legal al establecimiento educacional, se certificará a través de la Dirección del establecimiento la referida asistencia para que éstos puedan acreditar dicha circunstancia ante su empleador.

(IV) LA IDENTIFICACIÓN DEL ENCARGADO DE REGISTRAR LO SUCEDIDO EN UNA FICHA DE REGISTRO ANECDÓTICO, (BITÁCORA).

Será obligatorio en cada una de las ocurrencias de una DEC, etapa B Y C, dejar en Acta de Registro en la bitácora desregulación emocional y conductual (DEC) de todos los antecedentes que se obtengan con respecto al acontecimiento y en Plan de Acompañamiento Conductual y Emocional, el funcionario responsable individualizado en dicho Plan, en caso de no estar presente dicho registro y levantamiento deberá ser realizado por el Equipo PIE y/o Convivencia Escolar.

(V) LAS ACCIONES DE SEGUIMIENTO Y EVALUACIÓN, ASÍ COMO LOS PLAZOS EN QUE ÉSTAS SE LLEVARÁN A CABO

Una vez superada la crisis, se deberá realizar evaluación y seguimiento, las acciones que se llevaran a cabo, quedarán registradas en la bitácora, además se incluirán en el PAEC. En cual se podrá trabajar con el equipo del establecimiento y con profesionales externos especializados como psicólogos, neurólogos o psiquiatras, entre otros posibles y la familia, para las orientaciones y trabajo en conjunto en favor del estudiante.

BASES LEGALES: Lo dispuesto en el Decreto N° 100, de 2005, del Ministerio Secretaría General de la Presidencia que fija el texto refundido, coordinado y sistematizado de la Constitución Política de la República de Chile; en el Decreto con Fuerza de Ley N° 1- 19.653, de 2000, del Ministerio Secretaría General de la Presidencia, que aprueba el texto refundido, coordinado y sistematizado de la Ley N° 18.575, Orgánica Constitucional de bases generales de Administración de Estado; en la Ley N° 20.529, sobre el Sistema Nacional de Aseguramiento de la Calidad de la Educación Parvularia, Básica y Media y su Fiscalización; en el Decreto con Fuerza de Ley N° 2, de 1998, del Ministerio de Educación, que fija texto refundido, coordinado y sistematizado del Decreto con fuerza de Ley N° 2, de 1996; en el Decreto con Fuerza de Ley N° 2, de 2009, del Ministerio de Educación, que fija texto refundido, coordinado y sistematizado de la Ley N° 20.370 con las normas no derogadas del Decreto con Fuerza de Ley N° 1, de 2005; en la Ley N° 20.845, de Inclusión Escolar, que regula la admisión de los y las estudiantes, elimina el financiamiento compartido y prohíbe el lucro en establecimientos educacionales que reciben aportes del Estado; en la Ley N° 21.430, sobre garantías y protección integral de los derechos de la niñez y adolescencia; en la Ley N° 21.544, que modifica y complementa las normas que indica respecto del sistema educativo; en la Ley N° 21.545, que establece la promoción de la inclusión, la atención integral, y la protección de los derechos de las personas con trastorno del espectro autista en el ámbito social, de salud y educación; en el Decreto N° 170 de 2010 del Ministerio de Educación; en la Resolución Exenta N° 137, de 2018, de la Superintendencia de Educación que aprobó las bases del modelo de fiscalización con enfoque en derechos; en el Decreto Supremo N° 200, de 17 de noviembre de 2022, que nombra al Superintendente de Educación; y en la Resolución N° 7, de 2019, de la Contraloría General de la República, que fija normas sobre exención del trámite de Toma de Razón¹³

¹³ Circular Que Imparte Instrucciones Referidas A La Promoción De La Inclusión, La Atención Integral Y La Protección De Los Derechos De Párvulos Y Estudiantes Con Trastorno Del Espectro Autista.

MODELO BITACORA DE DESREGULACION EMOCIONAL Y CONDUCTUAL (DEC)

Para utilizar en Etapas 2 y 3.

1. Contexto Inmediato

Fecha: ___/___/_____ Duración: Hora de inicio...../Hora de fin..... Dónde estaba el/la estudiante cuando se produce la DEC:..... La actividad que estaba realizando el/la estudiante fue:

Conocida Desconocida Programada Improvisada

El ambiente era:

Tranquilo Ruidoso Nº aproximado de personas en el lugar:.....

2.- Identificación del/la niño/a, adolescente o joven:

Nombre:		
Edad:	Curso:	Prof. jefe:

3.- Identificación profesionales y técnicos del establecimiento designados para intervención:

Nombre	Responsables Indicado por La Dirección del Establecimiento.
1.-	
2.-	
3.-	

4.- Identificación apoderado y forma de contacto:

Nombre:	
Celular :	Otro Teléfono:
Forma en que se informó oportunamente a apoderados (conforme acuerdos previos y /o protocolo reglamento interno):	
.....	

5.- Tipo de incidente de desregulación observado (marque con X el /los que corresponda/n):

- Autoagresión Agresión a otros/as estudiantes Agresión hacia docentes Agresión hacia asistentes de la educación Destrucción de objetos/ropa Gritos/agresión verbal
- Fuga
- Otro.....

6.- Nivel de intensidad observado:

Etapa 2 de aumento de la DEC, con ausencia de autocontroles inhibitorios cognitivos y riesgo para sí mismo/a o terceros.

Etapa 3 Cuando el descontrol y los riesgos para sí mismo/a o terceros implican la necesidad de contener físicamente.

7.- Descripción situaciones desencadenantes:

a) Descripción de secuencias de hechos que anteceden al evento de DEC:

b) Identificación gatillantes en el establecimiento (si existen):

c) Descripción de antecedentes gatillantes previos al ingreso al establecimiento (si existen):

Enfermedad ¿Cuál?.....

Dolor ¿Dónde?.....

Insomnio Hambre Otros.....

8.- Probable Funcionabilidad de la DEC:

Demanda de atención Como sistema de comunicar malestar o deseo

Demanda de objetos Frustración Rechazo al cambio Intolerancia a la espera

Incomprensión de la situación Otra:.....

9.- Si existe un diagnóstico clínico previo, identificación de profesionales fuera del establecimiento que intervienen:

Nombre	Profesión	Teléfono centro de atención donde ubicarlo.

Señalar si:

Se contactó a alguno/a de ellos/as. Propósito:.....

Se les envía copia de bitácora previo acuerdo con apoderado/a. ¿A qué profesional/es se les envía?:.....

10.- Acciones de intervención desplegadas y las razones por las cuales se decidieron:

11.- Evaluación de las acciones intervención desarrolladas, especificar si hay algo que se puede mejorar y/o algo que fue muy efectivo:

12.- Estrategia de reparación desarrollada y razones por las que se decide (sólo si se requiere):

13.- Evaluación de las estrategias preventivas desarrolladas, especificar si hay algo que se puede mejorar para prevenir futuros eventos de DEC:

14.- Acciones de seguimiento y evaluación, así como los plazos en que éstas se llevarán a cabo.

IDENTIFICACIÓN DE RESPONSABLE DE LLENAR LA BITÁCORA:
